



연세대학교 원주학술정보원
정보통신팀

YONSEI

무선 인터넷 서비스 사용법 안내

목 차

I. Apple macOS

II. iPhone, iPad

I

Apple macOS

Apple macOS

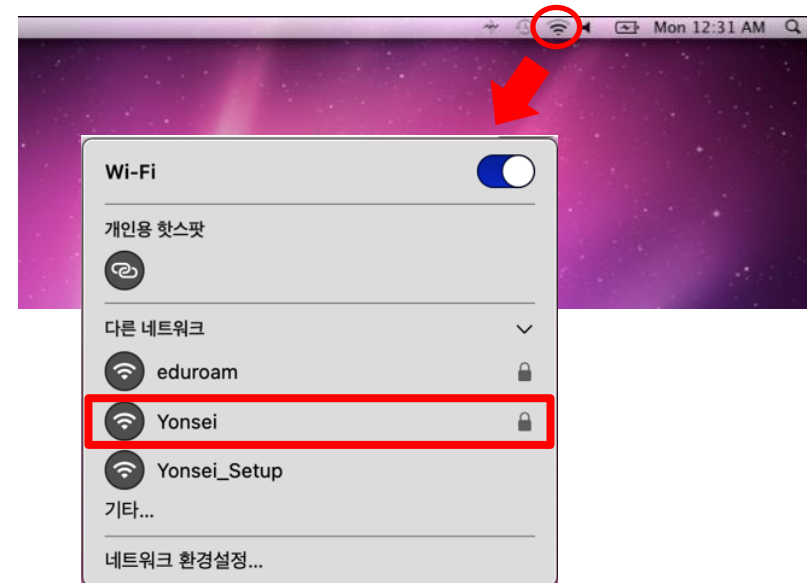
맥북, 맥 사용자의 경우

와이파이 사용을 위해 사전 설정이 필요합니다.

■ 연결 순서

- ① 무선 인터넷 이름(SSID)을 "Yonsei" 로 선택합니다.

우측 상단  선택



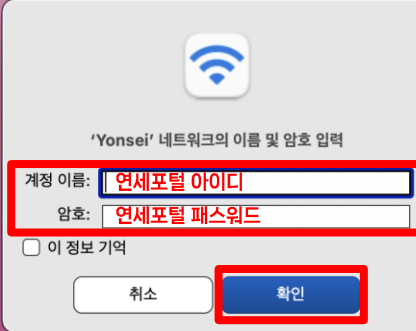
Apple macOS

맥북, 맥 사용자의 경우

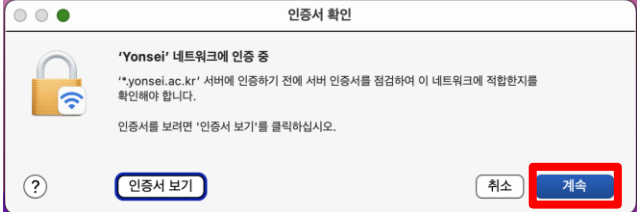
와이파이 사용을 위해 사전 설정이 필요합니다.

■ 연결 순서

- ② 연세포털 ID/Password 를 입력한 후 로그인 합니다.
- ③ 인증서 확인 창이 나타나면 “계속”을 클릭합니다.



계정 정보 입력 →



인증서 확인: “계속” 클릭

II

Apple iOS/iPadOS

Apple iOS/iPadOS

iPhone, iPad 사용자의 경우

와이파이 사용을 위해 사전 설정이 필요합니다.

■ 연결 순서

- ① 무선 인터넷 이름(SSID)을 “Yonsei” 로 선택합니다.
- ② 연세포털 ID/Password 를 입력하여 로그인 합니다.
- ③ 인증서 확인 화면이 나타나면 “신뢰”를 클릭합니다.



“Yonsei” 선택 →



계정 정보 입력 →



인증서 확인: “신뢰”

**매뉴얼대로 진행하여도 "Yonsei" SSID를 통한 Wi-Fi 연결을 실패했을 경우
연세대학교 미래캠퍼스 원주학술정보원 정보통신팀으로 문의 바랍니다.**

네트워크 담당: 033-760-2516